




**EUROGOM**

CATALOGO REPUESTOS

2

BUJES <i>(B)</i>	3 - 10
TOPES DE CHASSIS <i>(TCH)</i>	11
TAPONES DE ACEITE <i>(TPA)</i>	12
BUJES DE ACOPLADOS <i>(BA)</i>	13
TIRANTES CAPOT <i>(TC)</i>	14
SOPORTE CABINA <i>(SC)</i>	14
GOMAS VARIAS <i>(MDA)</i>	16
TOPES DE ELEVADOR <i>(TRJ)</i>	16
TOPES DE PARACHOQUES <i>(TP)</i>	17
SOPORTE MOTOR <i>(MOT)</i>	18 - 21
BARRA DE DIRECCION <i>(BDIR)</i>	22
TOPES DE PORTALON <i>(TPN)</i>	23
GOMA CUBREFOCO <i>(GF)</i>	24
FLECTOR DE DIRECCION <i>(FDD)</i>	24
REGATONES <i>(REG)</i>	25 - 26
REGATONES PLASTICOS <i>(REG-PLA)</i>	27 - 28
TOPE BASTON <i>(BASTON)</i>	29
RETENES <i>(RTT) (RTI)</i>	30
CARDAN <i>(CAR)</i>	31

Consulta precios y stock 



# BUJES

A: INTERIOR SUPERIOR  
 B: INTERIOR INFERIOR  
 C: ANCHO  
 D: LARGO BUJE  
 E: LARGO TOTAL

## B-01

A: 12.5  
 B: 16.5  
 C: 66.4  
 D: 46  
 E: 78.7



**BUJE**  
**SOPORTE CAJA**  
**HYUNDAI H-100**

## B-02

A: 10  
 B: 10  
 C: 70.5  
 D: 40.5  
 E: 55



**BUJE**  
**SOPORTE MOTOR**  
**HYUNDAI ELANTRA**

## B-03

A: 15.3  
 B: 15.3  
 C: 57.5  
 D: 58  
 E: 64.7



**BUJE**  
**SOPORTE MOTOR**  
**CHEROOKE**

## B-04

A: 16  
 B: 16  
 C: 65  
 D: 40.7  
 E: 61



**BUJE**  
**SOPORTE MOTOR**  
**HYUNDAI GALLOPER**  
**(OEM-055 - OEM-096)**

## B-05

A: 19  
 B: 19  
 C: 53  
 D: 80.5  
 E: 90.2



**BUJE PAQ. RESORT**  
**VOLKSWAGEN**  
**FORD CARGO CAMION**

## B-06

A: 10.4  
 B: 10.4  
 C: 75.2  
 D: 39.3  
 E: 70.1



**BUJE**  
**TOYOTA TERCEL**

## B-07

A: 10  
 B: 10  
 C: 70.3  
 D: 42.7  
 E: 56.7



**BUJE**  
**SOPORTE MOTOR**  
**TOYOTA TERCEL**

## B-08

A: 12  
 B: 12  
 C: 37.3  
 D: 45.4  
 E: 55.3



**BUJE**  
**SUBARU LEGACY**

## B-09

A: 19.8  
 B: 24.8  
 C: 56.3  
 D: 42.2  
 E: 53



**BUJE**  
**BANDEJA TRASERA**  
**SUBARU LEGACY**

## B-10

A: 10.3  
 B: 10.3  
 C: 60.5  
 D: 41.1  
 E: 60.6



**BUJE**  
**SOPORTE MOTOR CAJA**  
**MITSUBISHI ROSA**

## B-11

A: 10.5  
 B: 11  
 C: 80  
 D: 60.5  
 E: 82.3



**BUJE**  
**SOPORTE MOTOR**  
**HYUNDAI SONATA**

## B-12

A: 12.3  
 B: 12.3  
 C: 90.4  
 D: 46  
 E: 83.6



**BUJE**  
**SOPORTE MOTOR**  
**MITSUBISHI ECLIPSE**

## B-13

A: 13  
 B: 13  
 C: 80.6  
 D: 51  
 E: 82.8



**BUJE**  
**SOPORTE MOTOR**  
**MITSUBISHI**

## B-14

A: 16.6  
 B: 16.6  
 C: 70.1  
 D: 38.3  
 E: 56



**BUJE**  
**SOPORTE MOTOR**  
**HYUNDAI EXEL**

## B-15

A: 16.5  
 B: 16.2  
 C: 80  
 D: 41  
 E: 60



**BUJE**  
**SOPORTE MOTOR**  
**HYUNDAI ACCENT**  
**(OEM-013)**

## B-16

A: 13  
 B: 13  
 C: 90  
 D: 55  
 E: 83.6



**BUJE**  
**HYUNDAI**  
**SONATA - POTRON**

# BUJES

A: INTERIOR SUPERIOR

B: INTERIOR INFERIOR

C: ANCHO

D: LARGO BUJE

E: LARGO TOTAL

## B-17

A: 12  
B: 12  
C: 52  
D: 41.8  
E: 60.8



**BUJE**  
**PAQUETE RESORTE**  
SUZUKI SAMURAI (OEM-098)

## B-18

A: 13  
B: 13  
C: 52.7  
D: 50.4  
E: 65.8



**BUJE**  
**PAQUETE RESORTE**  
SUZUKI VITARA (OEM-135)

## B-19

A: 10  
B: 10  
C: 74  
D: 41.2  
E: 61.3



**BUJE**  
**SOPORTE MOTOR**  
NISSAN V-16

## B-20

A: 11.4  
B: 11.4  
C: 73.8  
D: 41.6  
E: 61.4



**BUJE**  
**SOPORTE MOTOR**  
NISSAN V-16

## B-21

A: 10.4  
B: 10.4  
C: 82.2  
D: 42  
E: 60.8



**BUJE**  
**SOPORTE MOTOR**  
NISSAN V-16

## B-22

A: 12.2  
B: 12.2  
C: 36  
E: 55.6



**BUJE BANDEJA**  
HYUNDAI ACCENT - EXEL  
82 x 10 x 60 mm

## B-23



**BUJE**  
**VIELETA DELANTERA**  
SUBARU LEGACY

## B-24



**BUJE**  
**VIELETA DELANTERA**  
SUBARU LEGACY

## B-25

A: 11.3  
B: 11.3  
C: 81.8  
D: 41.9  
E: 61



**BUJE**  
**SOPORTE MOTOR**  
NISSAN V-16

## B-28

A: 14.6  
B: 14.6  
C: 36  
D: 58.7  
E: 63.4



**BUJE**  
**BANDEJA INFERIOR**  
CHEVROLET LUV  
(OEM-021-OEM-087)

## B-29

A: 18  
B: 18  
C: 36.3  
D: 41  
E: 45.3



**BUJE**  
**BANDEJA SUPERIOR**  
CHEVROLET LUV  
AÑO 89'

## B-30

A: 18.3  
B: 18.3  
C: 38.4  
E: 46.5



**BUJE**  
**BANDEJA SUPERIOR**  
CHEVROLET LUV  
AÑO 89' - ACTUAL  
(OEM-048)

## B-31

A: 14  
B: 17.2  
C: 30.3  
E: 40



**BUJE**  
**BANDEJA SUPERIOR**  
LADA

## B-32

A: 16.4  
B: 16  
C: 32.4  
E: 52.1



**BUJE**  
**BANDEJA INFERIOR**  
LADA

## B-33

A: 18  
B: 18  
C: 48.5  
D: 70  
E: 80.9



**BUJE**  
**PAQUETE RESORTE**  
KIA TOPIC DELANTERO

## B-34

A: 17.4  
B: 17.4  
C: 48.7  
D: 60.6  
E: 70.7



**BUJE**  
**PAQUETE RESORTE**  
KIA BESTA

# BUJES

A: INTERIOR SUPERIOR  
 B: INTERIOR INFERIOR  
 C: ANCHO  
 D: LARGO BUJE  
 E: LARGO TOTAL

## B-35

A: 14.2  
 B: 14.2  
 C: 48.6  
 D: 59.7  
 E: 71



BUJE  
 KIA BESTA

## B-36

A: 14.5  
 B: 14.5  
 C: 55.5  
 D: 70  
 E: 79.4



BUJE  
 PAQUETE RESORTE  
 HYUNDAI H-100

## B-37

A: 24  
 B: 24.3  
 C: 46  
 E: 75.5



BUJE  
 BANDEJA INFERIOR KIA  
 (OEM-018)

## B-38

A: 17.3  
 B: 17.9  
 C: 46.3  
 E: 68.5



BUJE BANDEJA INFERIOR  
 HYUNDAI H-100  
 C/ GOLILLA  
 (OEM-034)

## B-39

A: 17.3  
 B: 17  
 C: 45.2  
 E: 78



BUJE  
 BANDEJA INFERIOR  
 KIA C/ GOLILLA

## B-40

A: 22.2  
 B: 22.2  
 C: 45.2  
 E: 41.7



BUJE  
 BANDEJA SUPERIOR  
 KIA CHICO (OEM-017)

## B-41

A: 24  
 B: 24  
 C: 46.6  
 E: 40.6



BUJE  
 BANDEJA SUPERIOR  
 HYUNDAI H-100 (OEM-076)

## B-42

A: 15.6  
 B: 16.5  
 C: 33.3  
 D: 69.3  
 E: 76



BUJE  
 PAQUETE RESORTE  
 KIA TITAN

## B-43

A: 19.5  
 B: 19.5  
 C: 37.2  
 D: 70.7  
 E: 75.5



BUJE PAQUETE RESORTE  
 TRASERO  
 KIA TITAN

## B-44

A: 16  
 B: 16  
 C: 40  
 D: 79.7  
 E: 90



BUJE  
 BANDEJA CENTRAL  
 KIA PREGGIO 2.7

## B-45

A: 24  
 B: 24  
 C: 52.3  
 E: 75.4



BUJE BANDEJA INFERIOR  
 HYUNDAI H-100  
 (OEM-046)

## B-46

A: 22.4  
 B: 22.4  
 C: 46.5  
 E: 40.5



BUJE  
 BANDEJA SUPERIOR  
 MITSUBISHI L-300

## B-47

A: 14.4  
 B: 14.4  
 C: 52.8  
 D: 61.3  
 E: 71.2



BUJE  
 PAQUETE RESORTE  
 KIA PREGGIO 2000  
 KIA BESTA

## B-48

A: 12  
 B: 12  
 C: 58  
 D: 66  
 E: 75



BUJE  
 BANDEJA TRASERA  
 CHEVROLET MONZA

## B-49

A: 12  
 B: 12  
 C: 45.7  
 D: 49.3  
 E: 65.2



BUJE  
 PAQUETE RESORTE  
 SUZUKI CARRY

## B-50

A: 18  
 B: 18  
 C: 38  
 D: 39.6  
 E: 50.7



BUJE  
 BANDEJA  
 MAZDA 323

# BUJES

A: INTERIOR SUPERIOR  
 B: INTERIOR INFERIOR  
 C: ANCHO  
 D: LARGO BUJE  
 E: LARGO TOTAL

## B-51

A: 12.3  
 B: 12.3  
 C: 36  
 D: 30  
 E: 46



**BUJE  
 BANDEJA  
 HONDA CHICO**

## B-52

A: 12.7  
 B: 12.7  
 C: 37.3  
 D: 33.2  
 E: 49.7



**BUJE  
 BANDEJA  
 HONDA GRANDE**

## B-53

A: 14  
 B: 14  
 C: 60.3  
 D: 27.2  
 E: 50.6



**BUJE  
 BANDEJA TRASERA  
 CHEVROLET CAVALIER**

## B-54

A: 16  
 B: 16  
 C: 61.5  
 D: 28  
 E: 60.2



**BUJE BANDEJA INFERIOR  
 OPEL CORSA  
 (OEM-010)**

## B-55

A: 15.7  
 B: 15.7  
 C: 46.3  
 E: 69.6



**BUJE ANDEJA INFERIOR  
 HYUNDAI H-100  
 S/ GOLILLA**

## B-56

A: 12.7  
 B: 12.7  
 C: 49.6  
 E: 38.1



**BUJE  
 CHARMAN**

## B-57

A: 22.3  
 B: 22.3  
 C: 37.3  
 E: 42.6



**BUJE  
 CHARMAN**

## B-58

A: 22.7  
 B: 22.7  
 C: 37.5  
 E: 42



**BUJE  
 DAIHATSU DELTA  
 TOYOTA**

## B-59

A: 17.3  
 B: 17.3  
 C: 33.8  
 E: 34.2



**BUJE  
 DAIHATSU FURGON**

## B-60

A: 15.5  
 B: 15.5  
 C: 31  
 E: 41.8



**BUJE  
 DAIHATSU JEEP**

## B-61

A: 10.5  
 B: 10.5  
 C: 22.4  
 E: 34.5



**BUJE  
 DATSUN**

## B-62

A: 20  
 B: 20  
 C: 42,8  
 E: 43



**BUJE  
 FORD GRANDE**

## B-63

A: 19.4  
 B: 19.4  
 C: 32.6  
 E: 45



**BUJE  
 FORD CHICO**

## B-64

A: 15.5  
 B: 15.5  
 C: 27  
 E: 54.5



**BUJE LARGO  
 HYUNDAI L-100 - L-300**

## B-65

A: 16  
 B: 16  
 C: 27.5  
 E: 43.5



**BUJE CORTO  
 HYUNDAI L-100 - L-300**

## B-66

A: 19  
 B: 19  
 C: 42.6  
 E: 38.5



**BUJE  
 KIA**

# BUJES

A: INTERIOR SUPERIOR  
 B: INTERIOR INFERIOR  
 C: ANCHO  
 D: LARGO BUJE  
 E: LARGO TOTAL

## B-67

A: 17.8  
 B: 17.8  
 C: 32  
 E: 38.8



BUJE  
KIA

## B-68

A: 18  
 B: 18  
 C: 35  
 E: 44.8



BUJE  
LAND CRUSSIER  
TOYOTA

## B-69

A: 18  
 B: 18  
 C: 39.7  
 E: 36.7



BUJE  
LUV  
GRANDE

## B-70

A: 18  
 B: 18  
 C: 30  
 E: 33.4



BUJE  
LUV  
CHICO

## B-71

A: 12.5  
 B: 12.5  
 C: 23.8  
 E: 44.6



BUJE  
HYUNDAI L-100

## B-72

A: 12.3  
 B: 12.3  
 C: 25  
 E: 31



BUJE  
HYUNDAI L-100

## B-73

A: 18.3  
 B: 18.3  
 C: 39.4  
 E: 36.5



BUJE  
NISSAN

## B-74

A: 17.4  
 B: 17.4  
 C: 37.9  
 E: 37.5



BUJE  
NISSAN D-21

## B-75

A: 15.4  
 B: 15.4  
 C: 32.7  
 E: 36.6



BUJE  
NISSAN - DATSUN

## B-76

A: 19.5  
 B: 19.5  
 C: 30.8  
 E: 35



BUJE  
NISSAN

## B-77

A: 15.5  
 B: 15.5  
 C: 44.7  
 E: 32.8



BUJE  
PONY

## B-78

A: 15  
 B: 15  
 C: 24.8  
 E: 44.3



BUJE  
PONY GRANDE

## B-79

A: 15.5  
 B: 15.5  
 C: 24.8  
 E: 31.6



BUJE  
PONY CHICO

## B-80

A: 15  
 B: 15  
 C: 41.5  
 E: 33



BUJE  
SUZUKI

## B-81

A: 13  
 B: 13  
 C: 30  
 E: 30.8



BUJE  
PAQUETE RESORTE  
SUZUKI ST90

## B-82

A: 18  
 B: 18  
 C: 30  
 E: 55.2



BUJE  
TOYOTA HILUX

# BUJES

A: INTERIOR SUPERIOR

B: INTERIOR INFERIOR

C: ANCHO

D: LARGO BUJE

E: LARGO TOTAL

## B-83

A: 17.5  
B: 17.5  
C: 29.7  
E: 40



**BUJE  
TOYOTA**

## B-84

A: 21.7  
B: 21.7  
C: 29.7  
E: 46.8



**BUJE  
TOYOTA - ISUZU  
MITSUBISHI ROSA**

## B-85

A: 30.4  
B: 30.4  
C: 58.2  
D: 82.8  
E: 91



**BUJE  
PAQUETE RESORTE  
MERCEDES BENZ**

## B-86

A: 12.2  
B: 12.2  
C: 55  
D: 40.8  
E: 60.7



**BUJE TENSOR  
HYUNDAI TUCSON  
SUBARU IMPRESA -  
LOYALE**

## B-87

A: 16  
B: 16  
C: 53.4  
D: 38.9  
E: 46.6



**BUJE  
TENSOR BANDEJA  
MAHINDRA**

## B-88

A: 12  
B: 12  
C: 80  
D: 40.5  
E: 55.5



**BUJE  
SOPORTE MOTOR  
SUZUKI BALENO**

## B-89

A: 14.2  
B: 14.2  
C: 68.9  
D: 30.8  
E: 60.2



**BUJE BANDEJA  
TOYOTA COROLLA 98'  
(OEM-038)**

## B-90

A: 13.8  
B: 13.8  
C: 60.4  
D: 35.3  
E: 40.9



**BUJE  
BANDEJA  
SUBARU**

## B-91

A: 14  
B: 14  
C: 53.3  
D: 39.2  
E: 45.9



**BUJE  
TENSOR BANDEJA  
MAHINDRA**

## B-92

A: 12  
B: 12  
C: 34  
D: 33  
E: 58



**BUJE  
MITSUBISHI, SUBARU  
LEGACY, OUTBACK  
IMPRESA, TUBO LARGO  
LADO IZQ. - DERECHO**

## B-93

A: 10.2  
B: 10.2  
C: 57.3  
D: 26.6  
E: 51



**BUJE  
SOPORTE CAJA  
MITSU. L-200  
MITSU. CATANA-DAKAR  
(OEM-102)**

## B-94

A: 12  
B: 12  
C: 48.2  
D: 44  
E: 57.5



**BUJE  
PAQUETE RESORTE  
KIA 2.7**

## B-95

A: 18.7  
B: 18.7  
C: 60.3  
D: 32.4  
E: 59.6



**BUJE  
SOPORTE MOTOR  
SUBARU IMPRESA  
TOYOTA NEW YARIS**

## B-96

A: 12.2  
B: 12.2  
C: 54.8  
D: 27  
E: 57.8



**BUJE  
TOYOTA YARIS  
GRANDE  
(OEM-036)**

## B-97

A: 24.2  
B: 24.2  
C: 60.9  
D: 81  
E: 96.4



**BUJE  
PAQUETE RESORTE  
MERCEDES BENZ ASTRO**

## B-98

A: 16  
B: 16  
C: 55.5  
D: 70  
E: 79.4



**BUJE  
PAQUETE RESORTE  
HYUNDAI H-1  
(OEM-019)**

# BUJES

A: INTERIOR SUPERIOR  
 B: INTERIOR INFERIOR  
 C: ANCHO  
 D: LARGO BUJE  
 E: LARGO TOTAL

## B-99

A: 19  
 B: 19  
 E: 39.8



BUJE  
 TOPES MACK  
 19 mm

## B-100

A: 15.8  
 B: 15.8  
 E: 39



BUJE  
 TOPES MACK  
 16 mm

## B-101

A: 14.2  
 B: 14.2  
 C: 40.2  
 D: 61.8  
 E: 48.9  
 E: 69



BUJE PAQUETE RESORTE  
 LUV (OEM-020-OEM-094)

## B-103

A: 16  
 B: 16  
 C: 40.5  
 E: 45.5



BUJE  
 TOYOTA - ISUZU  
 (OEM-086)

## B-104

A: 15.7  
 B: 15.7  
 C: 60.4



BUJE  
 NEW HYUNDAI H-1  
 (OEM-091)

## B-105

A: 10.3  
 B: 10.3  
 E: 30.3



BUJE  
 SOPORTE ANTIVIBRAT.  
 MERCEDES BENZ  
 CONICO ECOLOGICO

## B-106

A: 14  
 B: 14  
 C: 51



BUJE  
 SOPORTE ANTIVIBRAT.  
 MERCEDES BENZ  
 ECOLOGICO

## B-107

A: 13.7  
 B: 13.7  
 C: 66



BUJE  
 SUBARU OUTBACK

## B-108

A: 12.2  
 B: 12.2  
 C: 58  
 D: 23.2  
 E: 53.5



BUJE BANDEJA  
 NISSAN TIIDA  
 (OEM-014)

## B-109

A: 14.2  
 B: 14.2  
 C: 50.5



BUJE  
 NISSAN PATHFINDER  
 (OEM-012)

## B-110

A: 16  
 B: 16  
 C: 48.3  
 D: 61.7  
 E: 76.8



BUJE  
 MAZDA SEMIEJE

## B-112

A: 12  
 B: 12  
 C: 69.7  
 D: 37  
 E: 39



BUJE  
 SOPORTE MOTOR  
 SSANGYONG

## B-113

A: 12.5  
 B: 12.5  
 C: 34.2  
 E: 45.5



BUJE  
 TIPO JAPONES

## B-114

A: 12.5  
 B: 12.5  
 C: 40.3



BUJE  
 MAZDA 6

# BUJES

A: INTERIOR SUPERIOR  
 B: INTERIOR INFERIOR  
 C: ANCHO  
 D: LARGO BUJE  
 E: LARGO TOTAL

## B-115

A: 10  
 B: 10  
 C: 34  
 D: 29.4  
 E: 40.7



**BUJE VIELETA  
 NISSAN TRASERO  
 (OEM-013)**

## B-116

A: 12  
 B: 12  
 C: 34.2  
 D: 32.9  
 E: 42.9



**BUJE  
 SUBARU OUTBACK - LEGACY  
 IMPREZA, LADO IZQ. - DERECHO**

## B-117

A: 14  
 B: 14  
 C: 34.8  
 E: 42.4



**BUJE  
 CHANGAN**

## B-118

A: 14  
 B: 14  
 C: 40  
 E: 39.9



**BUJE  
 SUZUKI APV  
 TRASERO**

## B-119

A: 12  
 B: 12  
 C: 29.3  
 E: 45



**BUJE  
 SUZUKI APV  
 TRASERO**

## B-120

A: 14  
 B: 14  
 C: 43.2  
 D: 38.9  
 E: 46



**BUJE BANDEJA  
 DIMAX  
 (OEM-090)**

## B-121

A: 14.5  
 B: 14.5  
 C: 46.8  
 D: 55  
 E: 68



**BUJE MITSUBISHI DELICA  
 HYUNDAI STAREX  
 (OEM-059)**

## B-122

A: 14.3  
 B: 14.3  
 C: 45.4  
 D: 47  
 E: 55.3



**BUJE  
 NISSAN TERRANO  
 TRASERO (OEM-015)**

## B-123

A: 12.4  
 B: 12.4  
 C: 46  
 D: 28.5  
 E: 38.8



**BUJE  
 TENSOR MOTOR  
 SSANGYONG**

## B-124

A: 12  
 B: 12  
 C: 44.4  
 D: 26.5  
 E: 46.3



**BUJE  
 BANDEJA CHICO  
 NISSAN VERSA - MARCH**

## B-125

A: 19  
 B: 19  
 C: 53  
 D: 28.2  
 E: 50



**BUJE  
 BANDEJA GRANDE**

## B-126

A: 12  
 B: 12  
 C: 69.8  
 D: 37  
 E: 40.6



**BUJE  
 TENSOR  
 SSANGYONG**

## B-127

A: 17  
 B: 17  
 C: 31.5  
 E: 38.6



**BUJE PAQUETE RESORTE  
 KIA FRONTIER  
 CORTO**

## B-128

A: 17.3  
 B: 17.3  
 C: 31.4  
 E: 44.2



**BUJE  
 PAQUETE RESORTE  
 FRONTIER LARGO**

## B-130

A: 14.3  
 B: 14.3  
 C: 50.3  
 D: 46.3  
 E: 59



**BUJE  
 NISSAN PATHFINDER  
 (OEM-016-OEM-089)**

## B-132

A: 14  
 B: 14  
 C: 38.3  
 D: 30.7  
 E: 41.5



**BUJE PAQUETE RESORTE  
 TRASERO  
 SUBARU LEGACY**

# TOPES DE CHASSIS

**TCH-01**



TOPE DE CHASSIS  
CHASSIS  
PERNO N°3

**TCH-02**



TOPE DE CHASSIS  
PERNO N°4

**TCH-03**



TOPE DE CHASSIS  
FIAT 125

**TCH-04**



TOPE DE CHASSIS  
TOYOTA

**TCH-05**



TOPE DE CHASSIS  
HYUNDAI H-100

**TCH-06**



TOPE DE CHASSIS  
PONY

**TCH-07**



TOPE DE CHASSIS  
PAQUETE RESORTE  
KIA

**TCH-08**



TOPE DE CHASSIS  
PAQUETE RESORTE  
KIA DELTA

**TCH-09**



TOPE DE CHASSIS  
PAQUETE RESORTE  
KIA

**TCH-10**



TOPE DE CHASSIS  
PAQUETE RESORTE  
LUV

**TCH-11**



TOPE DE CHASSIS  
LUV

**TCH-12**



TOPE DE CHASSIS  
BANDEJA  
LAND CRUSSIER

**TCH-13**



TOPE DE CHASSIS  
CONICO LARGO

**TCH-14**



TOPE DE CHASSIS  
CHEVROLET LUV  
REDONDO

# TAPONES DE ACEITE

**TPA-01**



TAPON DE ACEITE  
CHEVETTE

**TPA-02**



TAPON DE ACEITE  
40 MM

**TPA-03**



TAPON DE ACEITE  
45 MM

**TPA-04**



TAPON DE ACEITE  
55 MM

# BUJES DE ACOPLADOS

**BA-01**



BUJE ACOPLADO  
28 mm

**BA-02**



BUJE ACOPLADO  
30 mm

**BA-03**



BUJE ACOPLADO  
32 mm

**BA-04**



BUJE ACOPLADO  
ESCALONADO 7/8

**BA-05**



BUJE ACOPLADO  
ESCALONADO 1'

**BA-06**



BUJE ACOPLADO  
ESCALONADO  
CARNAVAL

**BA-07**



BUJE ACOPLADO  
ESCALONADO  
CAMION DAF

# TIRANTES CAPOT

**TC-01**



TIRANTE CAPOT  
C/ METAL CHICO

**TC-02**



TIRANTE CAPOT  
S/ METAL CHICO

**TC-03**



TIRANTE CAPOT  
C/ METAL GRANDE

**TC-04**



TIRANTE CAPOT  
S/ METAL GRANDE

# SOPORTE CABINA

**SC-01**



SOPORTE CABINA  
CHEVROLET REDONDO

**SC-02**



SOPORTE CABINA  
FORD

**SC-03**



SOPORTE CABINA  
SUBARU PEGASO

**SC-04**



SOPORTE CABINA  
MERCEDES BENZ

**SC-05**



SOPORTE CABINA  
GOMA SOLA

**SC-06**



SOPORTE CABINA  
LUV ALTA

**SC-07**



SOPORTE CABINA  
LUV BAJA

**SC-09**



SOPORTE CABINA  
CHEVROLET C-10  
AMERICANA GRANDE


**SC-10**



SOPORTE CABINA  
FORD RANGER

# GOMAS VARIAS


## MDA-01



MUELA DE ACOPLA

# TOPES DE ELEVADOR

## TRJ-01



TOPES ROLLING JACK  
130 x 13 mm

## TRJ-02



TOPES ROLLING JACK  
130 x 26 mm

## TRJ-03



*VISTA POSTERIOR*

TOPES ROLLING JACK  
131 x 42 mm


## TRJ-04



TOPES ROLLING JACK  
120,5 x 100 x 153 mm


# TOPES DE PARACHOQUES

**TP-01**



**TOPE PARACHOQUE  
CUADRADO GRANDE  
197 x 50 x 171 mm**

**TP-02**



**TOPE PARACHOQUE  
CUADRADO CHICO  
145 x 50 x 120 mm**

**TP-03**



**TOPE PARACHOQUE  
MERCEDES BENZ  
CHICO**

**TP-04**



**TOPE PARACHOQUE  
MERCEDES BENZ  
GRANDE**

# SOPORTE MOTOR

A: PERNO  
B: ALTO  
C: ANCHO  
D: HILO

## MOT-01

A: 12.5  
B: 24  
C: 55



SOPORTE MOTOR  
VOLVO CHICO

## MOT-02

A: 10  
B: 30  
C: 65



SOPORTE RADIADOR  
MERCEDES BENZ 1114

## MOT-03


33MM



SOPORTE MOTOR  
MINI GRANDE

## MOT-04


35MM



SOPORTE RADIADOR  
MERCEDES BENZ 1113

## MOT-05

38MM



SOPORTE MOTOR  
VOLVO ALTO

## MOT-06


35MM



SOPORTE MOTOR  
LAND ROVER

## MOT-07

54MM



SOPORTE MOTOR  
VOLVO ALTO ESPECIAL

## MOT-08

A: 10  
B: 41  
C: 72



SOPORTE MOTOR  
FORD TAUNUS

## MOT-09

50MM



SOPORTE MOTOR  
FIAT 125

## MOT-10

A: 10  
B: 41.2  
C: 77.4



SOPORTE MOTOR  
FIAT 125 ITALIANO

## MOT-11

55MM



SOPORTE MOTOR  
OPALA - CHEVETTE

## MOT-12

55MM



SOPORTE MOTOR  
VOLVO SCANIA

## MOT-13


A: 15.7  
B: 43.3  
C: 96.9



SOPORTE COMPRESOR  
BAJO PERNO -PERNO

## MOT-14

61MM



SOPORTE COMPRESOR  
ALTO PERNO - PERNO

## MOT-15

A: 16  
B: 61  
C: 97  
D: 16



SOPORTE COMPRESOR  
PERNO TUERCA ALTA

## MOT-16

D: 15 - 13  
B: 57.3  
C: 104.6



SOPORTE MOTOR  
CHEVROLET 14.000

# SOPORTE MOTOR

A: PERNO

B: ALTO

C: ANCHO

D: HILO

## MOT-17



SOPORTE MOTOR  
CHEVROLET C-10

## MOT-18




SOPORTE MOTOR  
CHARADE G-20

## MOT-19




TIRANTE MOTOR  
SUZUKI FRONTE

## MOT-20




SOPORTE MOTOR  
SUBARU BAJO  
DAIHATSU

## MOT-21



SOPORTE MOTOR  
FURGON DAHATSU DERECHO

## MOT-22



SOPORTE MOTOR  
DAIHATSU FURGON

## MOT-23



SOPORTE MOTOR  
DATSUN 140 - 150Y

## MOT-24




SOPORTE MOTOR  
FORD FIESTA

## MOT-25



SOPORTE MOTOR  
SUBARU FURGON

## MOT-26



SOPORTE MOTOR  
FIAT - 673

## MOT-27



SOPORTE MOTOR  
KIA TOPIC - KIA BESTA

## MOT-28



SOPORTE MOTOR  
KIA FRONTIER 2.7

## MOT-29



SOPORTE MOTOR  
SUZUKI VITARA

## MOT-30



SOPORTE MOTOR  
FORD CORCEL  
FORD DEL REY

## MOT-31



SOPORTE MOTOR  
PEUGEOT 404

## MOT-32



SOPORTE MOTOR  
SINCA MIL

# SOPORTE MOTOR

A: PERNO  
B: ALTO  
C: ANCHO  
D: HILO

## MOT-33



34MM

SOPORTE MOTOR  
MITSUBISHI L- 100

## MOT-34



34MM

SOPORTE MOTOR  
TOYOTA HILUX


## MOT-35



40MM

SOPORTE MOTOR  
TOYOTA

## MOT-36



55MM

SOPORTE MOTOR  
PONY

## MOT-37



41MM

SOPORTE MOTOR  
FORD F- 100, F- 350

## MOT-38



54MM

SOPORTE MOTOR  
HYUNDAI H - 100


## MOT-39



36MM

SOPORTE MOTOR  
SUZUKI FURGON ST - 90

## MOT-40



40MM

SOPORTE MOTOR  
MAX COURE IZQUIERDO

## MOT-41



41MM

SOPORTE MOTOR  
MAX CUORE DERECHO

## MOT-42



46MM

SOPORTE MOTOR  
SUZUKI FRONTE

## MOT-43



41MM

SOPORTE MOTOR  
PERKIN CHICO

## MOT-44



42MM

SOPORTE MOTOR  
PERKIN GRANDE

## MOT-45



SOPORTE MOTOR  
PERKIN DRECHO CON

## MOT-46



45MM

SOPORTE MOTOR  
DAIHATSU CHARMAN

## MOT-47



SOPORTE MOTOR  
SUBARU LOYOLA

## MOT-48



SOPORTE MOTOR  
SUBARU LEGACY

# SOPORTE MOTOR

A: PERNO  
B: ALTO  
C: ANCHO  
D: HILO

## MOT-49



SOPORTE MOTOR  
MITSUBISHI ROSA  
GRANDE

## MOT-50



SOPORTE MOTOR  
TOYOTA DINA

## MOT-51



SOPORTE MOTOR  
SUZUKI GRAN VIATARA

## MOT-52




SOPORTE MOTOR  
DODGE 500 TRASERO

## MOT-53



SOPORTE MOTOR  
MITSUBISHI ROSA  
FUSO

## MOT-54




SOPORTE MOTOR  
FIAT 125 PERNO 1/2

## MOT-55




SOPORTE CAJA  
CHEVROLET HIDRAULICO

## MOT-56



SOPORTE CAJA  
CHEVROLET MECANICO

## MOT-57



SOPORTE GENERADOR

# BARRA DE DIRECCION

## **BDIR-01**



**BARRA DIRECCION  
NISSAN MEC.  
HIDRAULICO**

## **BDIR-02**



**BARRA DIRECCION  
CREMALLERA  
OPEL CORSA**

## **BDIR-03**



**BARRA DIRECCION  
NISSAN V-16  
SIN FIERRO**

## **BDIR-04**



**BARRA AMORTIGUADOR  
VOLKSWAGEN  
MERCEDES BENZ  
CREMALLERA GRANDE**

# TOPES DE PORTALON

**TPN-01**



TOPE PORTALON  
KIA  
GRANDE

**TPN-02**



TOPE PORTALON  
KIA  
MEDIANO

**TPN-03**



TOPE PORTALON  
KIA  
CHICO

# GOMA CUBREFOCO

**GF-01**



CUBRE FOCO  
GRANDE

**GF-02**



CUBRE FOCO  
CHICO

# FLECTOR DE DIRECCION

**FDD-01**



FLECTOR DE DIRECCION  
CHEVROLET  
C/ TELA

**FDD-02**



FLECTOR DE DIRECCION  
PEUGEOT  
C/ TELA

**FDD-03**



FLECTOR DE DIRECCION  
JAPONES  
C/ TELA

# REGATONES

**REG-01**




REGATONES  
3/8'

**REG-02**



REGATONES  
1/2'

**REG-03**



REGATONES  
5/8'

**REG-04**



REGATONES  
3/4'

**REG-05**



REGATONES  
7/8'

**REG-06**



REGATONES  
1'

**REG-07**



REGATONES  
1 1/4'

**REG-08**



REGATONES  
1 1/2'

**REG-09**



REGATONES  
2'

**REG-10**



REGATONES  
15 X 15 MM

**REG-11**



REGATONES  
20 X 20 MM

**REG-12**



REGATONES  
20 x 30 MM

**REG-13**



REGATONES  
ESCALERA  
20 x 30 mm

**REG-14**




REGATONES  
20 x 40 mm

**REG-15**



REGATONES  
25 X 25 MM

**REG-16**



REGATONES  
30 x 30 mm

# REGATONES

## REG-17



REGATONES  
40 X 40 MM


## REG-18



REGATONES  
50 X 50 MM

# REGATONES PLASTICOS

## REG-PLA-01



REGATON PLASTICO  
3/8"  
EXTERIOR

## REG-PLA-02



REGATON PLASTICO  
1/2"  
INTERIOR

## REG-PLA-03




REGATON PLASTICO  
5/8"  
INTERIOR

## REG-PLA-04



REGATON PLASTICO  
3/4"  
INTERIOR

## REG-PLA-05



REGATON PLASTICO  
7/8"  
INTERIOR

## REG-PLA-06



REGATON PLASTICO  
1"  
INTERIOR

## REG-PLA-07



REGATON PLASTICO  
1 1/4"  
INTERIOR

## REG-PLA-08



REGATON PLASTICO  
1 1/2"  
INTERIOR

## REG-PLA-09



REGATON PLASTICO  
2"  
INTERIOR

## REG-PLA-10



REGATON PLASTICO  
15 X 15 MM  
INTERIOR

## REG-PLA-11




REGATON PLASTICO  
20 X 20 MM  
INTERIOR

## REG-PLA-12



REGATON PLASTICO  
20 X 30 MM  
INTERIOR

## REG-PLA-14



REGATON PLASTICO  
20 X 40 MM  
INTERIOR

## REG-PLA-15



REGATON PLASTICO  
25 X 25 MM  
INTERIOR

## REG-PLA-16



REGATON PLASTICO  
30 X 30 MM  
INTERIOR

# REGATONES PLASTICOS

## REG-PLA-17



REGATON PLASTICO  
40 X 40 MM  
INTERIOR

## REG-PLA-18



REGATON PLASTICO  
50 X 50 MM  
INTERIOR

## REG-PLA-19



REGATON PLASTICO  
20X20 MM  
C/TUERCA

## REG-PLA-20



REGATON PLASTICO  
30X30 MM  
C/TUERCA

## REG-PLA-21



REGATON PLASTICO  
40X40 MM  
C/TUERCA

## REG-PLA-22



REGATON PLASTICO  
50X50 MM  
C/TUERCA

# TOPE BASTON

## BASTON-16



TOPE BASTON  
16 mm (5/8')

## BASTON-19



TOPE BASTON  
19 mm (3/4')

## BASTON-22



TOPE BASTON  
22 mm (7/8')

# RETENES

**RTT-01**



GOMA TERMOSTATO  
CHICO

**RTT-02**



GOMA TERMOSTATO  
MEDIANO

**RTT-03**



GOMA TERMOSTATO  
GRANDE

**RTI-01**



GOMA INYECTOR  
CHICO

**RTI-02**



GOMA INYECTOR  
MEDIANO

**RTI-03**



GOMA INYECTOR  
GRANDE  
C/ ESTRIA

# CARDAN

**CAR-01**



CARDAN  
CHEVETTE

**CAR-02**



CARDAN  
CHEVROLET LUV

**CAR-03**



CARDAN  
FIAT 673

**CAR-04**



CARDAN  
FORD 600

**CAR-05**



CARDAN  
FORD 800

**CAR-06**



CARDAN  
FORD RANGER

**CAR-07**



CARDAN  
FREIGHTLINER  
MACK GRANDE

**CAR-08**



CARDAN  
HYUNDAI MISTIC  
MITSUBISHI ROSA

**CAR-09**



CARDAN  
HYUNDAI STELLAR 1600

**CAR-10**

CARDAN  
HYUNDAI STELLAR 200

**CAR-11**



CARDAN  
KIA

**CAR-12**



CARDAN  
MERCEDES BENZ 608  
MACISO

**CAR-13**

CARDAN  
MERCEDES BENZ 1113  
ANILLO

**CAR-14**



CARDAN  
MERCEDES BENZ 1114  
ANILLO CHICO

**CAR-15**



CARDAN  
PEGASO

**CAR-16**



CARDAN  
TOYOTA  
HILUX / LUV