




EUROGOM

MANGUERAS CON
FORMA 2



INDIDE

<i>HYUNDAI</i>	3 - 12
<i>ISUZU</i>	13
<i>JEEP</i>	14
<i>KIA</i>	15 - 18
<i>LADA</i>	19
<i>CHEVROLET - LUV</i>	20 - 21
<i>MAHINDRA</i>	22
<i>MAZDA</i>	23 - 25
<i>MG</i>	26
<i>MINI</i>	26
<i>MERCEDES BENZ</i>	27
<i>MITSUBISHI</i>	28 - 29

Consulta precios y stock 

































EUROGOM

HYUNDAI



<p>HYUN-01</p>  <p>37 CM Auto excel 1.3 Rad. Superior, Año 1985 - 1997 1 5/16 x 1 5/16 x 14</p>	<p>HYUN-02</p>  <p>50 CM Auto excel 1.3 Rad. Inferior, Año 1985 - 1997 1 1/16 x 1 1/16 x 17</p>	<p>HYUN-03</p>  <p>52 CM Excel 1.3 Rad. Superior, Año 1989 29 x 33 x 20</p>	<p>HYUN-04</p>  <p>43 CM Accent Ecologico Rad. Superior, Año 1994 1 1/4 x 1 1/4 x 17</p>
<p>HYUN-05</p>  <p>66 CM Accent Ecologico Rad. Inferior, Año 1994 1 1/4 x 1 1/4 x 24</p>	<p>HYUN-06</p>  <p>49 CM Santamo Radiador Superior 35x 35x 40</p>	<p>HYUN-07</p>  <p>54 CM Hyundai Excel Radiador Superior 1 1/8 x 1 1/8 x 19 1/4</p>	<p>HYUN-08</p>  <p>63 CM Hyundai Excel Radiador Inferior 1 3/8 x 1 3/8 x 21</p>
<p>HYUN-09</p>  <p>60 CM Sonata Radiador Superior 1 3/8 x 1 3/8 x 21</p>	<p>HYUN-10</p>  <p>60 CM Sonata Radiador Inferior 1 3/8 x 1 5/16 x 21</p>	<p>HYUN-11</p>  <p>38 CM Hyundai / Nissan V-16 Llenado de estanque 1 5/8 x 1 5/8 x 13 1/2</p>	<p>HYUN-12</p>  <p>46 CM H-100 Petrolero Radiador Superior 1 1/4 x 1 1/4 x 18</p>
<p>HYUN-13</p>  <p>45 CM H-100 Bencinero, Petrolero, Calefacción 5/8 x 5/8 x 18, Año 1997</p>	<p>HYUN-14</p>  <p>15 CM Galopper 2.5cc Calefacción 17 x 17 x 4 1/2</p>	<p>HYUN-15</p>  <p>22 CM Galopper 2.5cc Calefacción 17 x 17 x 8</p>	<p>HYUN-16</p>  <p>51 CM Galopper 2.5cc Calefacción 14 x 14 x 18 1/2</p>
<p>HYUN-17</p>  <p>48 CM Galopper 2.5 cc Calefacción 14 x 14 x 18 1/2</p>	<p>HYUN-18</p>  <p>51 CM Hyundai H-1 Radiador Superior 35 x 34 x 16 1/2</p>	<p>HYUN-19</p>  <p>40 CM Hyundai Accent Rad. Superior, Año 2005-2006 33 x 34 x 13</p>	<p>HYUN-20</p>  <p>30 CM Furgon Grace van Radiador Superior 1 5/16 x 1 5/16 x 10</p>

<p>HYUN-21</p>  <p>62 CM Furgon Grace Van H-100 Rad. Inferior, Año 1994 1 5/16x 1 5/16x 21</p>	<p>HYUN-22</p>  <p>35 CM Elantra 1.6 / 1.8 / 2.0 Direccion Hidraulica Entrada de deposito 16x16 mm</p>	<p>HYUN-23</p>  <p>34 CM Elantra 1,6/1,8/2,0 Direccion Hidraulica Salida de deposito 10x10 mm</p>	<p>HYUN-24</p>  <p>26 CM Hyundai Accent diesel Calefaccion Salida</p>
<p>HYUN-25</p>  <p>31 CM Hyundai Accent diesel Calefaccion Entrada</p>	<p>HYUN-26</p>  <p>40 CM Hyundai Accent 1.5 Calefaccion, Año 1995 - ..., 19x19 mm</p>	<p>HYUN-27</p>  <p>31 CM Elantra 1.8 mecanico G4-6B Dohc, Año 2001 - 2007 Radiador Superior 31x31 mm</p>	<p>HYUN-28</p>  <p>42 CM Elantra 1.6 motor 64 CR y 4G 61 Dohc Rad. Sup., Año 1995 - ..., 33x33 mm</p>
<p>HYUN-29</p>  <p>33 CM Hyundai Santamo Direccion hidráulica 14x18 mm</p>	<p>HYUN-30</p>  <p>35 CM Accent Prime 1.5 (G4EB) Bomba Termosto Año 2006 - ...,</p>	<p>HYUN-31</p>  <p>24 CM Hyundai H-100 diesel Porter Depresor neopreno</p>	<p>HYUN-32</p>  <p>38 CM Accent Prime 1.5 (G4EC) Rad. Superior, Año 2000 - 2003 Hyun. Getz 1.4, Año 2010 33x33 mm</p>
<p>HYUN-33</p>  <p>67 CM Accent prime 1.5 (G4ECohc) Radiador Inferior Año 2000-2003</p>	<p>HYUN-34</p>  <p>53 CM Hyundai Santamo Rad. Inferior 1 3/8x 1 3/8</p>	<p>HYUN-35</p>  <p>72 CM Hyundai Tucson 2.0 Rad. Inferior 1 3/8 x 1 3/8</p>	<p>HYUN-36</p>  <p>44 CM Hyun. Auto Mec. 2.0 Rad. Superior, Año 2004 - 2010 1 3/8 x 1 3/8</p>
<p>HYUN-37</p>  <p>29 CM Hyundai H-100 Calefaccion Corta 15 x 15 mm</p>	<p>HYUN-38</p>  <p>93 CM Sonata 2.0 Rad. Superior, Año 2006 - 2008 1 3/8 x 1 3/8</p>	<p>HYUN-39</p>  <p>48 CM Matrix Rad. Superior, Año 2001 - 2006 1 5/16 x 1 5/16 x 17</p>	<p>HYUN-40</p>  <p>37 CM Hyundai Elantra 1.6 Rad. Inferior, Año 2013 1 1/4 x 1 1/4</p>



EUROGOM

HYUNDAI

<p>HYUN-41</p>  <p>44 CM Hyundai Elantra 1.6 Rad. Superior, Año 2013 1 1/4 x 1 1/4</p>	<p>HYUN-42</p>  <p>55 CM Hyundai Accent 1.6 Calefacción, Año 2011 3/4 x 5/8</p>	<p>HYUN-43</p>  <p>39 CM Hyundai Accent 1.6 Calefacción, Año 2012 5/8 x 5/8</p>	<p>HYUN-44</p>  <p>90 CM Hyundai Sonata 2.0 Rad. Superior, Año 2007 - 2012 1 3/8 x 1 3/8</p>
<p>HYUN-45</p>  <p>38 CM Hyun. Accent - Kia Bomba Bomba Agua 30 x 30 mm</p>	<p>HYUN-46</p>  <p>51 CM Hyundai H-100 Porter Rad. Inf., Año 2004 1 7/16 x 1 7/16 x 15</p>	<p>HYUN-47</p>  <p>40 CM Accent 1,6 Bencinero Rad. Superior, Año 2008 N°24411-1E000 1 5/16 x 1 5/16 x 16</p>	<p>HYUN-48</p>  <p>31 CM Santamo Calefacción 3/8 x 3/8</p>
<p>HYUN-49</p>  <p>50 CM Hyundai H-100 2.5 Diesel Rad. Inferior, Año 2007 1 3/8 x 1 3/8</p>	<p>HYUN-50</p>  <p>40 CM Hyundai Accent 1.5 Direc. Hidraulica, Año 2010 5/8 x 5/8</p>	<p>HYUN-51</p>  <p>30 CM Hyundai Exel 1.3 Resp. De Motor 3/4x 3/4</p>	<p>HYUN-52</p>  <p>27 CM Hyundai Accent 1.5 Diesel Enfriador de Aceite, Año 2007 3/4 x 3/4</p>
<p>HYUN-53</p>  <p>47 CM Hyundai H-100 Diesel 2.5 Rad. Superior, Año 2017 1 3/8 x 1 3/8</p>	<p>HYUN-54</p>  <p>61 CM Hyundai Terracan 2.9 Calefacción, Año 2004 3/4 x 3/4</p>	<p>HYUN-55</p>  <p>41 CM Hyundai Elantra 1.6 Rad. Superior, Año 2005 33 x 33 mm</p>	<p>HYUN-56</p>  <p>39 CM Hyundai Accent Estanque Bencina, Año 2012 1 3/8 x 1 3/8</p>
<p>HYUN-57</p>  <p>47 CM Hyundai Elantra 1.6 Estanque Bencina, Año 2013 36 x 36 mm</p>	<p>HYUN-58</p>  <p>47 CM Accent Prime 1.5 Calefacción 5/8 x 5/8</p>	<p>HYUN-59</p>  <p>49 CM Hyundai Santa Fe Rad. Inferior, Año 2011 1 3/8 x 1 3/8</p>	<p>HYUN-60</p>  <p>62 CM Hyundai Accent 1.5 Diesel Rad. Inferior, Año 2007 34 x 34 mm</p>




























EUROGOM

HYUNDAI



<p>HYUN-61</p>  <p>90 CM Hyundai Elantra 1.6 Rad. Inf. Año 2009 34 x 34 mm</p>	<p>HYUN-62</p> <p>Cambio TURBO-17</p>  <p>32 CM New H-100 Turbo 2.5 Sup. Interc. Año 2008 1 3/4 x 1 3/4</p>	<p>HYUN-63</p>  <p>32 CM Hyundai H-1 2.5 Direc. Hid. (Oil) (2011) 10 x 12 mm</p>	<p>HYUN-64</p>  <p>46 CM Hyun. Accent 1.5 Diesel Rad. Inf. Año 2006 33 x 33 mm</p>
<p>HYUN-65</p>  <p>30 CM Hyundai Elantra 1.6 Direc. Hidraulica (Oil) 5/8 x 5/8</p>	<p>HYUN-66</p>  <p>35 CM Hyun. Accent 1.5 Diesel Calefaccion (Oil) (2010) 3/4 x 3/4</p>	<p>HYUN-67</p>  <p>31 CM Hyundai I-30 Llenado Bencina (Oil) 36 x 36 mm</p>	<p>HYUN-68</p>  <p>48 CM Hyundai Accent 1.5 Diesel Calef. Entrada, Año 2008 3/4 x 3/4</p>
<p>HYUN-69</p>  <p>40 CM Hyundai Accent 1.5 diesel Calef. Salida, Año 2008 - 2012 3/4 x 3/4</p>	<p>HYUN-70</p>  <p>70 CM Hyundai Elantra 1.6 Rad. Superior, Año 2004 1 3/8 x 1 3/8</p>	<p>HYUN-71</p>  <p>67 CM Hyundai Elantra 1.6 Rad. Inferior, Año 2004 1 3/8 x 1 3/8</p>	<p>HYUN-72</p>  <p>33 CM Hyundai New H-1 2.5 Calef. Entrada, Año 2014 5/8 x 3/4</p>
<p>HYUN-73</p>  <p>32 CM Hyundai Accent 1.5 Llenado Estanque, Año 2011 1 3/8 x 1 3/8</p>	<p>HYUN-74</p>  <p>65 CM Hyundai Terracan 2.9 Rad. Inferior, Año 2006 1 3/8 x 1 3/8</p>	<p>HYUN-75</p>  <p>54 CM Hyundai Terracan 2.9 Rad. Superior, Año 2006 1 3/8 x 1 3/8</p>	<p>HYUN-76</p>  <p>65 CM Hyundai Terracan 2.9 Calefac. Entrada, Año 2006 3/4 x 3/4</p>
<p>HYUN-77</p>  <p>40 CM Hyundai Terracan 2.9 Calef. Salida, Año 2006 3/4 x 3/4</p>	<p>HYUN-78</p>  <p>61 CM Hyundai Terracan 2.9 Calefaccion, Año 2010 5/8 x 3/4</p>	<p>HYUN-79</p>  <p>68 CM Elentra Calefaccion 17 mm x 17 mm x 24'</p>	<p>HYUN-80</p>  <p>61 CM Elentra Calefaccion 17 mm x 19 mm x 21'</p>

<p>HYUN-81</p>  <p>86 CM Hyundai RB diesel 1.6 Rad. Inferior, Año 2012 1 3/8 x 1 3/8 x 33</p>	<p>HYUN-82</p>  <p>51 CM Hyundai H-1 Rad. Inferior, Año 2014 1 3/8 x 1 3/8</p>	<p>HYUN-83</p>  <p>54 CM Hyundai Elantra 1.6 Calefaccion 5/8 x 5/8</p>	<p>HYUN-84</p>  <p>86 CM Tucson 2.0 s/aire Benc. Rad. Superior, Año 2007 1 3/8 X 1 3/8</p>
<p>HYUN-85</p>  <p>49 CM Santa Fe 2.2 Diesel Rad. Superior, Año 2007 - 2010 1 5/16 x 1 5/16 x 7</p>	<p>HYUN-86</p>  <p>59 CM Hyundai Getz 1.2 Radiador Superior 1 5/16 x 1 5/16 x 18</p>	<p>HYUN-87</p>  <p>52 CM Hyun. Santa Fe 2.2 Calefaccion, Año 2009</p>	<p>HYUN-88</p>  <p>35 CM Hyun. H-100, Año 2010 Calefaccion</p>
<p>HYUN-89</p>  <p>61 CM Hyun. Santa Fe 2.2 Calefaccion, Año 2009</p>	<p>HYUN-90</p>  <p>83 CM Hyun. Porter 2.5 Calef. Entrada, Año 2016 5/8 x 3/4</p>	<p>HYUN-91</p>  <p>82 CM Hyun. Porter 2.5 Calef. Salida, Año 2016</p>	<p>HYUN-92</p>  <p>63 CM Hyun. Vera Cruz 3.8 Rad. Superior, Año 2011 35x35 mm</p>
<p>HYUN-93</p>  <p>52 CM Hyun. Grand i10 1.0 Rad. Superior, Año 2015 1 1/4 x 1 1/4</p>	<p>HYUN-94</p>  <p>43 CM Hyun. Elantra 1.6 Rad. Superior, Año 2008 1 5/16 x 1 5/16 x 12</p>	<p>HYUN-95</p>  <p>44 CM Hyun. Accent 1.6 Rad. Superior, Año 2013 1 1/4 x 1 1/4 x 29</p>	<p>HYUN-96</p>  <p>69 CM Hyun. Matrix 1.6 Rad. Inferior, Año 2006 1 5/16 x 1 5/16 x 23</p>
<p>HYUN-97</p>  <p>96 CM Hyun. Porter HR 2.5 Calefaccion (D4CB) 19 X 19 mm</p>	<p>HYUN-98</p>  <p>44 CM Hyun. Santa Fe 2.2 (CRDi) Calefaccion, Año 2012 18 x 18 mm</p>	<p>HYUN-99</p>  <p>51 CM Hyun. Accent Diesel Calefaccion 18 x 18 mm</p>	<p>HYUN-100</p>  <p>28 CM Hyun. Accent Direccion Hidraulica 12 x 12 mm</p>

<p>HYUN-101</p>  <p>49 CM Hyun. Accent Diesel Calefaccion 18 x 18 mm</p>	<p>HYUN-102</p>  <p>62 CM Hyun. Terracan 2.9 Calefaccion 18 x 18 mm</p>	<p>HYUN-103</p>  <p>42 CM Hyun. Accent 1.6 Calefaccion, año 2012 16 x 16 mm</p>	<p>HYUN-104</p>  <p>48 CM Hyun. Galoper 2.5 Turbo Largo, año 2000 44 x 44 mm</p>
<p>HYUN-105</p>  <p>43 CM Hyun. Galoper 2.5 Turbo Corta, año 2000 42 x 42 mm</p>	<p>HYUN-106</p>  <p>35 CM Hyun. Tucson 2.0 Llenado de Estanque 35 x 33 mm</p>	<p>HYUN-107</p>  <p>35 CM Hyun. Accent RB 1.4 Calefaccion, Año 2014 18 x 18 mm</p>	<p>HYUN-108</p>  <p>37 CM Calefaccion 5/8" x 5/8"</p>
<p>HYUN-109</p>  <p>50 CM Hyundai H-100 1998 Calefaccion 5/8" x 5/8"</p>	<p>HYUN-110</p>  <p>51 CM Hyundai H-1 2010 Radiador superior 33 x 33 mm</p>	<p>HYUN-111</p>  <p>22 CM Hyundai frontier 2013 Radiador inferior 3/4" x 3/4"</p>	<p>HYUN-112</p>  <p>47 CM Hyundai elentra 2014 Radiador inferior 1 1/4" x 1 1/4"</p>
<p>HYUN-113</p>  <p>53 CM Hyundai santa fe 35 x 35 mm</p>	<p>HYUN-114</p>  <p>36 CM Hyundai accent 2008 (kia rio) 5/8" x 5/8"</p>	<p>HYUN-115</p>  <p>43 CM Hyun accent 1.6 2012-2018 kia rio 18 x 20 mm</p>	<p>HYUN-116</p>  <p>49 CM Hyun accent 1.6 2012-2018 kia rio 18 x 20 mm</p>
<p>HYUN-117</p>  <p>54 CM Hyundai Porter 2010 Inf Benc.</p>	<p>HYUN-118</p>  <p>64 CM Hyundai Matrix 2007 1.6 Inf</p>	<p>HYUN-119</p>  <p>33 CM Hyundai Terracan Calef. 2.9</p>	<p>HYUN-120</p>  <p>54 CM Hyundai H-100 Sup 2016</p>

<p>HYUN-121</p>  <p>1¼ 1¼</p> <p>93 CM Hyundai Santa Fe 2.0 Inf 03-05</p>	<p>HYUN-122</p>  <p>1¼ 1¼</p> <p>49 CM Hyundai RB 1.4 -1.6 Sup</p>	<p>HYUN-123</p>  <p>1¾ 1¾</p> <p>74 CM Hyundai Sonata 2.0 02-04 Inf</p>	<p>HYUN-124</p>  <p>1¾ 1¾</p> <p>93 CM Hyundai Santa Fe 2.4 2010-2017 Sup</p>
<p>HYUN-125</p>  <p>1⅝ 1⅝</p> <p>88 CM Hyundai Eon 800cc 2013-2015 Inf</p>	<p>HYUN-126</p>  <p>1⅝ 1⅝</p> <p>68 CM Hyundai Santa Fe 2.7 2008 Sup</p>	<p>HYUN-127</p>  <p>1⅝ 1⅝</p> <p>66 CM Hyundai Santa Fe 2.7 2008 Inf</p>	<p>HYUN-128</p>  <p>1⅝ 1⅝</p> <p>49 CM Hyundai H-100 2.5 2010 Sup</p>
<p>HYUN-129</p>  <p>1⅝ 1⅝</p> <p>76 CM Hyundai Santa Fe 2.4 2011 Inf</p>	<p>HYUN-130</p>  <p>1¼ 1¼</p> <p>65 CM Hyundai Elantra 1.8 98 Inf</p>	<p>HYUN-131</p>  <p>5/8 3/4</p> <p>64 CM Hyundai Accent 1.6 2011 Larga Calef.</p>	<p>HYUN-132</p>  <p>5/8 3/4</p> <p>35 CM Hyundai Accent 1.4 Diesel Calef.</p>
<p>HYUN-133</p>  <p>15mm 15mm</p> <p>47 CM Hyundai Elantra 1.6 2010 Dirección Hidráulica oil</p>	<p>HYUN-134</p>  <p>1¼ 1¼</p> <p>26 CM Hyundai Sonata Todos Bomba Culata</p>	<p>HYUN-135</p>  <p>3/8 3/8</p> <p>29 CM Hyundai Santamo Calef.</p>	<p>HYUN-136</p>  <p>3/8 3/8</p> <p>42 CM Hyundai Santamo Calef.</p>
<p>HYUN-137</p>  <p>3/4 3/4</p> <p>72 CM Hyundai New H-1 Calef. Salida</p>	<p>HYUN-138</p>  <p>1¼ 1¼</p> <p>71 CM Hyundai Elantra 2010- 2018 1.6 Sup</p>	<p>HYUN-139</p>  <p>1⅝ 1⅝</p> <p>44 CM Hyundai H-1 2008 Sup</p>	<p>HYUN-140</p>  <p>15mm 15mm</p> <p>45 CM Hyundai Elantra 1.6 2016 Dirección Hidráulica oil</p>



EUROGOM

HYUNDAI 

<p>HYUN-141</p>  <p>55 CM Hyundai Tucson 2007 Calef.</p>	<p>HYUN-142</p>  <p>60 CM Hyundai H1 Porter 2014 Rad. Inferior</p>	<p>HYUN-143</p>  <p>55 CM Hyundai New H1 (Todos los años) Rad. Inferior</p>	<p>HYUN-144</p>  <p>70 CM Hyundai Tucson 2.0 Sup.</p>
<p>HYUN-145</p>  <p>71 CM Hyundai Tucson 2.0 Gasolina 2004 Rad. Inferior</p>	<p>HYUN-146</p>  <p>61 CM Hyundai Elantra 1.6 Rad. Superior</p>	<p>HYUN-147</p>  <p>85 CM Hyundai Tucson 2012 Rad. Superior</p>	<p>HYUN-148</p>  <p>55 CM Hyundai Accent 2012 Rad. Inferior</p>
<p>HYUN-149</p>  <p>46 CM Hyundai H-100 Rad. Inferior</p>	<p>HYUN-150</p>  <p>45 CM Hyundai Accent Prime 1.5 Diesel 2005 Rad. Inferior</p>	<p>HYUN-151</p>  <p>64 CM Hyundai Elantra (91-93) Rad. Inferior</p>	<p>HYUN-152</p>  <p>83 CM Hyundai Santa Fe 2.4 2008 Inferior</p>
<p>HYUN-153</p>  <p>70 CM Hyundai Santa Fe 2.0 Inferior</p>	<p>HYUN-154</p>  <p>39 CM Hyundai Matrix Calefacción</p>	<p>HYUN-155</p>  <p>58 CM Hyundai Matrix 2015 Dirección Hidráulica</p>	<p>HYUN-156</p>  <p>52 CM Hyundai I-10 Superior</p>
<p>HYUN-157</p>  <p>36 CM Hyundai Elantra Dirección Hidráulica</p>	<p>HYUN-158</p>  <p>48 CM Hyundai Accent 1.4 2014 Calefacción</p>	<p>HYUN-159</p>  <p>55 CM Hyundai Getz 1.5 Diesel 09 Inferior</p>	<p>HYUN-160</p>  <p>46 CM Hyundai Elantra 1.6 2016 Superior</p>



EUROGOM









HYUNDAI



<p>HYUN-161</p>  <p>5/8 7/8</p> <p>45 CM Hyundai Elantra 1.6 2016 Tubo Agua</p>	<p>HYUN-162</p>  <p>3/4 7/8</p> <p>46 CM Hyundai Tucson 2007 Calefacción</p>	<p>HYUN-163</p>  <p>1 1/4 1 1/4</p> <p>33 CM Hyundai Tucson 2.9 2015 Bomba Culata</p>	<p>HYUN-164</p>  <p>1 3/8 1 3/8</p> <p>42 CM Hyundai Elantra 1.6 2016 Superior Izq</p>
<p>HYUN-165</p>  <p>1 1/4 1 1/4</p> <p>42 CM Hyundai Elantra 1.6 2016 Inferior</p>	<p>HYUN-166</p>  <p>5/8 3/4</p> <p>37 CM Hyundai Elantra 1.6 2016 Calefacción</p>	<p>HYUN-167</p>  <p>3/8 3/8</p> <p>31 CM Hyundai Elantra 1.6 2016 Calefacción</p>	<p>HYUN-168</p>  <p>1 3/8 1 3/8</p> <p>88 CM Hyundai Santa Fe 2004-2005 Radiador Inferior</p>
<p>HYUN-169</p>  <p>1 1/4 1 1/4</p> <p>51 CM Hyundai Gran I-10 2016 1.2 Superior</p>	<p>HYUN-170</p>  <p>3/4 3/4</p> <p>54 CM Hyundai Santa fe 2.2 2012 Calefaccion</p>	<p>HYUN-171</p>  <p>3/4 3/4</p> <p>50 CM Hyundai Santa fe 2.2 2012 Calefaccion</p>	<p>HYUN-172</p>  <p>5/8 5/8</p> <p>39 CM Hyundai Accent Calefaccion</p>
<p>HYUN-173</p>  <p>15 mm 15 mm</p> <p>33 CM Deposito D-Hidraulica Santa Fe V-6 2011</p>	<p>HYUN-174</p>  <p>3/4 3/4</p> <p>41 CM Accent RB 2014 Calefacción</p>	<p>HYUN-175</p>  <p>3/4 3/4</p> <p>45 CM Accent RB 2014 Calefacción</p>	<p>HYUN-176</p>  <p>3/8 3/8</p> <p>40 CM Accent Calefacción</p>
<p>HYUN-177</p>  <p>3/8 3/8</p> <p>50 CM Accent Calefacción</p>	<p>HYUN-178</p>  <p>1 5/8 2 3/16</p> <p>40 CM Turbo-47 Hyundai h-1</p>	<p>HYUN-179</p>  <p>3/4 3/4</p> <p>ACCENT 1.5 DIESEL CALEFACCION</p>	<p>HYUN-180</p>  <p>3/8 3/8</p> <p>ACCENT 2015 DERECC. HIDRAULICA</p>

<p>HYUN-181</p>  <p>3/4 3/4</p> <p>RB. 1.6 DIESEL 2012-21 CALEFACCION</p>	<p>HYUN-182</p>  <p>1/2 1/2</p> <p>ACCENT 2015 DIRECC. HIDRAULICA</p>	<p>HYUN-183</p>  <p>3/4 3/4</p> <p>VERACRUZ CALEFACCION</p>	<p>HYUN-184</p>  <p>5/16 5/16</p> <p>ACCENT CALEFACCION</p>
<p>HYUN-185</p>  <p>5/16 5/16</p> <p>ACCENT 1.5 CALEFACCION TERMOSTATO</p>	<p>HYUN-186</p>  <p>3/4 3/4</p> <p>RB 1.6 DIESEL 12-21 CALEFACCION</p>	<p>HYUN-187</p>  <p>3/4 3/4</p> <p>ACCENT 1.5 DIESEL CALEFACCION</p>	<p>HYUN-188</p>  <p>3/4 3/4</p> <p>HYUNDAI H-100 PORTER 2010 CALEFACCION</p>
<p>HYUN-189</p>  <p>3/4 3/4</p> <p>HYUNDAI H-100 PORTER 2010 CALEFACCION</p>	<p>HYUN-190</p>  <p>3/4 3/4</p> <p>HYUNDAI ACCENT DIESEL 1.6 CALEFACCION</p>	<p>HYUN-191</p>  <p>3/4 3/4</p> <p>HYUNDAI ACCENT 1.4 DIESEL 2014 CALEFACCION</p>	<p>HYUN-192</p>  <p>5/8 5/8</p> <p>HYUNDAI ACCENT 1.5 CALEFACCION</p>
<p>HYUN-193</p>  <p>3/4 3/4</p> <p>HYUNDAI ACCENT 1.6 DIESEL CALEFACCION</p>			



<p>ISUZU-01</p>  <p>35 CM Camión Radiador Superior 38x41 mm</p>	<p>ISUZU-02</p>  <p>75 CM Camión Radiador Inferior 38x46 mm</p>	<p>ISUZU-03</p>  <p>40 CM Camión Calefacción 19x19 mm</p>	<p>ISUZU-04</p>  <p>33 CM Camión NKR 2.3 Bomba Culata 21x21 mm</p>
<p>ISUZU-05</p>  <p>24 CM NKR 2.8 – 3.1 / NPR 4.3 – 4.8 Calefacción, Año 1992 19x19 mm</p>	<p>ISUZU-06</p>  <p>16 CM NKR 2.8 – 3.1 / NPR 4.3 – 4.8 Calefacción, Año 1992 28x28 mm</p>	<p>ISUZU-07</p>  <p>33 CM NKR 3.1 Radiador Inferior 39x39 mm</p>	<p>ISUZU-08</p>  <p>1 1/2 1 11/16 47 CM Isuzu Camión 4.3 Rad. Superior</p>



EUROGOM

Jeep





















<p>JEEP-01</p>  <p>1½" 1½"</p> <p>66 CM</p> <p>Jeep Grand Cherokee Laredo 2014 4.0 Superior</p>	<p>JEEP-02</p>  <p>1¾" 1¾"</p> <p>35 CM</p> <p>Jeep Inferior</p>	<p>JEEP-03</p>  <p>1½" 1½"</p> <p>39 CM</p> <p>Jeep Superior</p>	<p>JEEP-04</p>  <p>42MM 38MM</p> <p>JEEP CHEROKY 4.0 SUPERIOR</p>
<p>JEEP-05</p>  <p>37MM 40MM</p> <p>JEEP CHEROKY SUPERIOR</p>			



EUROGOM

KIA

<p>KIA-01</p>  <p>68 CM Camión K-2400 Calefacción Trasera 5/8 x 5/8 x 27</p>	<p>KIA-02</p>  <p>64 CM Camión K.2400 Calefacción Trasera 5/8 x 5/8 x 25</p>	<p>KIA-03</p>  <p>46 CM Camión K-2400 Radiador Inferior 1 1/2 x 1 1/2 x 17</p>	<p>KIA-04</p>  <p>32 CM Camion K-2400 Radiador Superior 38 x 47 x 8 1/2</p>
<p>KIA-05</p>  <p>41 CM Camión K-2400 Radiador Superior 45x34 mm</p>	<p>KIA-06</p>  <p>64 CM Kia Topic Radiador Inferior 40x40 mm</p>	<p>KIA-07</p>  <p>37 CM Kia Topic Radiador Superior 40x40 mm</p>	<p>KIA-08</p>  <p>21 CM Kia Combi Calef. Trasera Corta 12x12 mm</p>
<p>KIA-09</p>  <p>88 CM Kia Combi Calef. Trasera (Doble Codo) 15x10 mm</p>	<p>KIA-10</p>  <p>46 CM Sephia Radiador Superior 33 x 33 x 18</p>	<p>KIA-11</p>  <p>24 CM Kia Combi Paso de Aire Gases Combus. (Neopreno) 56x42 mm</p>	<p>KIA-12</p>  <p>33 CM Kia Besta Radiador Superior 1 1/4 x 1 5/8 x 13</p>
<p>KIA-13</p>  <p>59 CM Kia Besta 2.4/2.7 Llen. Estanque, Año 1999 1 3/4 x 1 3/4 x 14</p>	<p>KIA-14</p>  <p>52 CM Kia Besta Radiador Inferior 1 3/8 x 1 1/2</p>	<p>KIA-15</p>  <p>36 CM Kia Besta Llen.Estanque (Neopreno) 1 7/8 x 1 7/8 x 1/4</p>	<p>KIA-16</p>  <p>58 CM Besta Frontier 2.7 Radiador 35 x 38 x 22</p>
<p>KIA-17</p>  <p>39 CM Besta 2.7 Radiador Superior 1 1/4 x 1 1/4 x 12 1/2</p>	<p>KIA-18</p>  <p>59 CM Kia -Besta 2.7 Radiador Inferior 1 3/8 x 1 1/4 x 22</p>	<p>KIA-19</p>  <p>65 CM Frontier 2008 Radiador Superior 33 x 38 x 24</p>	<p>KIA-20</p>  <p>30 CM Asia Topic Radiador Superior 1 7/8 x 1 7/8 x 8</p>

<p>KIA-21</p>  <p>46 CM Pop Radiador Inferior 1 1/16 x 1 1/16 x 14 1/2</p>	<p>KIA-22</p>  <p>31 CM Kia Pop Rad. Superior, Año 94 1 1/16 x 1 1/16 x 14 1/2</p>	<p>KIA-23</p>  <p>30 CM Kia Gases Combustión Resp. Motor (Neopreno) 1/2 x 1/2 x 7 1/2</p>	<p>KIA-24</p>  <p>43 CM Kia sorento 2.5/D4CB Radiador Superior Año 2004 - 2009 35x35 mm</p>
<p>KIA-25</p>  <p>54 CM Kia Morning 1.2 Rad. Superior, Año 2013 1 1/4 x 1 1/4</p>	<p>KIA-26</p>  <p>53 CM Kia Cerato 1.6 Rad. Superior, Año 2006 1 1/4 x 1 1/4</p>	<p>KIA-27</p>  <p>53 CM Kia Frontier 2.5 Respiradero 1/2 x 1/2 x 22</p>	<p>KIA-28</p>  <p>55 CM Kia Cerato 1.6 Rad. Inferior, Año 2009 1 1/4 x 1 1/4</p>
<p>KIA-29</p>  <p>49 CM Kia Frontier 2.5 Retorno Aceite (Oil) 11 x 11 mm</p>	<p>KIA-30</p>  <p>59 CM Kia Cerato 1.6 Rad. Inferior, Año 2006 1 1/4 x 1 1/4</p>	<p>KIA-31</p>  <p>42 CM Kia Cerato 1.6 Rad. Superior, Año 2006 1 1/4 x 1 1/4</p>	<p>KIA-32</p>  <p>17 CM Kia Frontier 2.5 Carter (Oil) 15 x 15 mm</p>
<p>KIA-33</p>  <p>36 CM Kia Rio 1.6 Rad. Superior, Año 2012 1 1/8 x 1 1/8</p>	<p>KIA-34</p>  <p>77 CM Kia Carens Rad. Superior, Año 2014 1 3/8 x 1 3/8</p>	<p>KIA-35</p>  <p>53 CM Kia Morning 1100 Rad. Superior, Año 2008 - 2011 1 1/8 x 1 1/8</p>	<p>KIA-36</p>  <p>86 CM Kia Morning 1100 Rad. Inferior, Año 2008 - 2011 1 1/8 x 1 1/8</p>
<p>KIA-37</p>  <p>38 CM Kia Morning 1100 Tubo de Agua, Año 2008 5/16 x 5/16</p>	<p>KIA-38</p>  <p>81 CM Kia Grand Carnival Rad. Superior, Año 2009 1 3/8 x 1 3/8</p>	<p>KIA-39</p>  <p>42 CM Kia Rio 4 Rad. Superior, Año 2017 1 3/8 x 1 3/8</p>	<p>KIA-40</p>  <p>57 CM Kia Morning 1.1 Rad. Superior, Año 2012 - ... 1 1/8 x 1 1/8</p>



EUROGOM






















<p>KIA-41</p>  <p>56 CM Kia Rio 4 Rad. Inferior, Año 2006 - 2012 1 1/4 x 1 1/4</p>	<p>KIA-42</p>  <p>104 CM Kia Morning 1.1 Rad. Inferior, Año 2008 - 2011 1 1/8 x 1 1/8</p>	<p>KIA-43</p>  <p>44 CM Kia Frontier 2.7 Rad. Superior, Año 2005 36 X 36 mm</p>	<p>KIA-44</p>  <p>54 CM Kia Carnival 2.5 V6 Rad. Superior, año 2001 - 2007 33 x 33 mm</p>
<p>KIA-45</p>  <p>95 CM Kia Carnival 2.5 V6 Rad. Inferior, año 2001 - 2007 34 X 34 mm</p>	<p>KIA-46</p>  <p>23 CM Kia new carens LZ 2.0 16 x 20 mm</p>	<p>KIA-47</p>  <p>42 CM Kia Cerato 1.6 2014 Rad. Superior</p>	<p>KIA-48</p>  <p>78 CM Kia Sportage 2.0 2005 Diesel Inf</p>
<p>KIA-49</p>  <p>82 CM Kia Sportage 2.0 2005 Diesel Sup</p>	<p>KIA-50</p>  <p>103 CM Kia Morning Inf 1.1 08</p>	<p>KIA-51</p>  <p>100 CM Kia Carens 07-13 Superior</p>	<p>KIA-52</p>  <p>53 CM Kia Caren 2.2/Kia Spectra 1.8 Sup.</p>
<p>KIA-53</p>  <p>42 CM Kia Morning Calef. 1.1 08</p>	<p>KIA-54</p>  <p>27 CM Kia Morning 2012 1.1 Llenado Estanque Bencina</p>	<p>KIA-55</p>  <p>31 CM Kia Morning Calef. 1.1 08</p>	<p>KIA-56</p>  <p>45 CM Kia Caren 2.0 Diesel 2004 Radiador Turbo Trasero</p>
<p>KIA-57</p>  <p>44 CM Kia Carnival 2.9 Calefacción Enfriador de Aceite</p>	<p>KIA-58</p>  <p>47 CM Kia Sorento 2.4 Calefacción</p>	<p>KIA-59</p>  <p>70 CM Kia Porter 2018 Inferior</p>	<p>KIA-60</p>  <p>44 CM Kia Morning 1.1 08 Calefacción</p>



EUROGOM














<p>KIA-61</p>  <p>8mm 8mm</p> <p>40 CM</p> <p>Kia Morning 1.1 08 Calefacción</p>	<p>KIA-62</p>  <p>1 1/4 1 1/4</p> <p>72 CM</p> <p>Kia Carens 2.0 2007 Radiador Inferior</p>	<p>KIA-63</p>  <p>5/8 1/2</p> <p>19 CM</p> <p>Kia Morning Respiradero Estanque Bencina</p>	<p>KIA-64</p>  <p>3/8 3/8</p> <p>40 CM</p> <p>Kia Sorento 2.0 todos Direcc. Hidraulica Retorno</p>
<p>KIA-65</p>  <p>5/8 3/4</p> <p>31 CM</p> <p>Kia Frontier Calefacción 2015</p>	<p>KIA-66</p>  <p>1 1/4 1 1/4</p> <p>78 CM</p> <p>Kia Soul 1.6 2011 Inferior</p>	<p>KIA-67</p>  <p>1 3/8 1 3/8</p> <p>34 CM</p> <p>Kia Frontier 2005 Superior</p>	<p>KIA-68</p>  <p>3/4 3/4</p> <p>34 CM</p> <p>Kia Frontier 2005 Calefaccion</p>
<p>KIA-69</p>  <p>3/4 3/4</p> <p>19 CM</p> <p>Kia Frontier 2005 Calefaccion</p>	<p>KIA-70</p>  <p>3/4 3/4</p> <p>29 CM</p> <p>Kia Frontier 2005 Calefaccion</p>	<p>KIA-71</p>  <p>1 5/8 1 3/4</p> <p>38 CM</p> <p>TURBO- 46 Kia Frontier 2005 adelante</p>	<p>KIA-72</p>  <p>1 1/4 1 1/4</p> <p>KIA CARAVAN 2.5 V-6 INFERIOR</p>
<p>KIA-73</p>  <p>2 3/8 2 3/4</p> <p>KIA BESTA 2.7 ULTRA 2006 FILTRO DE AIRE</p>	<p>KIA-74</p>  <p>14MM 14MM</p> <p>KIA SORENTO 04-13 DIRECCION HIDRAULICA</p>	<p>KIA-75</p>  <p>1 3/8 1 1/4</p> <p>KIA CAREN 2.0 2020 SUPERIOR</p>	<p>KIA-76</p>  <p>1 1/4 1 1/4</p> <p>KIA SOUL 1.6 SUPERIOR DERECHA</p>
<p>KIA-77</p>  <p>1 3/8 1 3/8</p> <p>KIA CAREN 2.0 2020 INFERIOR</p>	<p>KIA-78</p>  <p>1 1/4 1 1/4</p> <p>KIA SOUL 1.6 SUPERIOR IZDA</p>	<p>KIA-79</p>  <p>3/4 3/4</p> <p>KIA CAREN 2.0 2020 CALEFACCION</p>	



LADA



<p>LADA-01</p>  <p>53 CM Lada Sedan, State Wagon Radiador Superior 1 1/4 x 1 1/4</p>	<p>LADA-02</p>  <p>27 CM Lada Sedan, Wagon Radiador Superior Derecho 1 1/4 x 1 1/4</p>	<p>LADA-03</p>  <p>42 CM Sedan, State Wagon Radiador Inferior 1 1/4 x 1 1/4</p>	<p>LADA-04</p>  <p>47 CM Samara Radiador Superior 1 1/4 x 1 1/4</p>
<p>LADA-05</p>  <p>47 CM Samara Radiador Inferior 1 1/4 x 1 1/4</p>	<p>LADA-06</p>  <p>52 CM Samara 1600 Salida Calefacción</p>	<p>LADA-07</p>  <p>47 CM Samara Calefacción 3/4 x 3/4</p>	<p>LADA-08</p>  <p>43 CM Sedan-SW Retorno Gases (Neopreno)</p>
<p>LADA-09</p>  <p>25 CM Sedan-SW Calef. Superior Trasera 5/8 x 5/8</p>	<p>LADA-10</p>  <p>27 CM Sedan-SW Calefacción Trasera Inferior de curva - 5/8 x 5/8</p>	<p>LADA-11</p>  <p>56 CM Samara Respiradero 1 1/8 x 1</p>	<p>LADA-12</p>  <p>19 CM Sedan-SW Tubo llenado Combustible 1 7/8 x 1 7/8</p>
<p>LADA-13</p>  <p>49 CM Ecológico Gasificadora (Neopreno) 17x17 mm</p>			



CHEVROLET - LUV

<p>LUV-00</p>  <p>58 CM Camioneta Luv Radiador Inferior 1 1/4 x 1 1/4 x 16</p>	<p>LUV-01</p>  <p>42 CM Luv Rad. Superior, Año 1979 - 1981 1 1/4 x 15</p>	<p>LUV-02</p>  <p>49 CM Luv Rad. Inferior, Año 1979 - 1981 1 1/4x 11/5x 12</p>	<p>LUV-03</p>  <p>62 CM Luv Calef. Delantera, Año 1977 - 1981 3/4x 24</p>
<p>LUV-04</p>  <p>27 CM Luv Gasificadora 16x16 mm</p>	<p>LUV-05</p>  <p>71 CM Luv Calefacción Trasera 16x16 mm</p>	<p>LUV-06</p>  <p>70 CM Camioneta Luv Calefacción Trasera 5/8 x 25</p>	<p>LUV-07</p>  <p>58 CM Luv Petrolera Radiador Inferior 1 1/4 x 1 3/8 x 57</p>
<p>LUV-08</p>  <p>37 CM Luv TS-86 Calefacción 5/8 x 14</p>	<p>LUV-09</p>  <p>26 CM Luv TS-88 Gasificadora 5/8 x 9</p>	<p>LUV-10</p>  <p>47 CM Luv Rad. Inferior, Año 1982 - 1988 1 1/2 x 1 1/4 x 17</p>	<p>LUV-11</p>  <p>40 CM Luv 2300 MPFI Radiador Inferior 13/16 x 1 5/16 x 14</p>
<p>LUV-12</p>  <p>42 CM Luv 2300 Radiador Superior 30x30 mm</p>	<p>LUV-13</p>  <p>66 CM Luv 2300 Calefacción 16x16 mm</p>	<p>LUV-14</p>  <p>34 CM Luv 2300 MPFI Calefacción 18x18 mm</p>	<p>LUV-15</p>  <p>27 CM Luv 2300 Calefacción 16x16 mm</p>
<p>LUV-16</p>  <p>30 CM Luv 2300 Calefacción</p>	<p>LUV-17</p>  <p>51 CM Luv 2300 MPFI LlenadoEstanque (Neopreno) 48x48 mm</p>	<p>LUV-18</p>  <p>32 CM Luv 2300 MPFI Radiador Superior 13/16x 13/16x 1 30x30 mm</p>	<p>LUV-19</p>  <p>34 CM Luv 2.2 Calefacción 16x16 mm</p>



CHEVROLET - LUV

<p>LUV-20</p>  <p>36 CM Luv 2.2 Radiador Inferior 30x30 mm</p>	<p>LUV-21</p>  <p>39 CM Luv 2.2 Radiador Superior 31x30 mm</p>	<p>LUV-22</p>  <p>36 CM Luv 2300 MPFI Llenado Estanque C/Doble 1 3/4 x 2 x 11 x 1/2</p>	<p>LUV-23</p>  <p>46 CM Premier Llenado de Estanque (Neopreno) - 49x42 mm</p>
<p>LUV-24</p>  <p>68 CM Luv Wagon-Grand Luv Llenado de Estanque (Neopreno) 50x50 mm</p>	<p>LUV-25</p>  <p>28 CM Chevrolet Luv 2.2 Gasificadora, Año 2000 17 x 22 x 8,5</p>	<p>LUV-26</p>  <p>21 CM Luv (1989) Respiradero de Motor 9 x 18 x 8</p>	<p>LUV-27</p>  <p>39 CM Luv 2.3 Calefaccion larga Enfria. carburador</p>
<p>LUV-28</p>  <p>27 CM Luv 2.3 Calefaccion Corta Enfria. carburador 8x8 mm</p>	<p>LUV-29</p>  <p>35 CM Luv 2.2 & S-10 Calefaccion 19x19 mm</p>	<p>LUV-30</p>  <p>26 CM luv 2.2 / YS10 Calefaccion 19x19 mm</p>	<p>LUV-31</p>  <p>49 CM Luv 2.2 Calefaccion 3/4x 5/8</p>
<p>LUV-32</p> <p style="background-color: #FFB6C1; padding: 2px;">Cambia TURBO-20</p>  <p>21 CM Turbo (Oil) Año 2003 1 5/8 x 1 5/8</p>	<p>LUV-33</p>  <p>29 CM Luv 2.8 Diesel Radiador Inferior 1 1/4 x 1 1/2</p>	<p>LUV-34</p>  <p>49 CM Luv 3.2 Radiador Inferior 38 X 38</p>	<p>LUV-35</p>  <p>51 CM LUV 5/8 X 5/8</p>
<p>LUV-36</p>  <p>35 CM luv calefaccion 5/8 x 5/8</p>	<p>LUV-37</p>  <p>1 1/2 1 1/2 Luv 3.2 Superior</p>		





















<p>MAHIN-01</p>  <p>19 CM Mahindra Scorpion Bomba culata 24 x 30 mm</p>	<p>MAHIN-02</p>  <p>59 CM Mahindra 2.6 Rad. Superior, Año 2011 36 x 36 mm</p>	<p>MAHIN-03</p> <p>Cambia TURBO-21</p>  <p>36 CM Mahindra Pick-Up 2.6 Turbo Intercole, Año 2009 2 x 23/8</p>	<p>MAHIN-04</p>  <p>32 CM Direccion Hidraulica Deposito (Oil) 3/8 x 5/8</p>
<p>MAHIN-05</p>  <p>21 CM Mahindra Calefaccion 5/8 x 1</p>	<p>MAHIN-06</p>  <p>18 CM Mahindra Bomba Culata 1 x 1</p>	<p>MAHIN-07</p>  <p>58 CM Mahindra 2.6 Radiador Inferior 1 3/8 x 1 5/8</p>	<p>MAHIN-08</p>  <p>42 CM Mahindra Calefaccion Larga 3/4 x 1</p>
<p>MAHIN-09</p>  <p>51 CM Mahindra Pick-Up 4X4 Calef. Entrada, Año 2008 3/4 x 1</p>	<p>MAHIN-10</p>  <p>68 CM Mahindra Pick-Up 4X4 Calef. Salida, Año 2008 3/4 x 1</p>	<p>MAHIN-11</p> <p>Cambia TURBO-22</p>  <p>33 CM Mahindra Entrada Turbo 2 x 2 1/4</p>	<p>MAHIN-12</p>  <p>41 CM Mahindra Scorpion 2.2 Rad. Superior, Año 2010 1 1/4 x 1 1/2</p>
<p>MAHIN-13</p>  <p>Mahindra Scorpion 2.2 Rad. Inferior, Año 2010 3/4 x 7/8 x 1 3/8 x 2</p>	<p>MAHIN-14</p>  <p>37 CM Mahindra Scorpion 2.2 Calefaccion, Año 2010 3/4 x 1</p>	<p>MAHIN-15</p>  <p>31 CM Mahindra Scorpion 2.2 Calefaccion, Año 2010 5/8 x 3/4</p>	<p>MAHIN-16</p>  <p>56 CM Mahindra Scorpion 2.2 Calefaccion, Año 2010 5/8 x 5/8</p>
<p>MAHIN-17</p>  <p>16 CM Mahindra Pick Up Calefacción 7/8 x 1</p>	<p>MAHIN-18</p>  <p>1 1/2 1 1/4</p> <p>33 CM Mahindra YQV500 2014 Sup.</p>	<p>MAHIN-19</p>  <p>2 2</p> <p>33 CM Mahindra XW-500 2014 Turbo Intercooler</p>	<p>MAHIN-20</p>  <p>1 3/4 1 1/2</p> <p>Scorpion 2.2 2.4 2014 Llenado de estanque petrolio</p>














EUROGOM

MAZDA

<p>MAZDA-01</p>  <p>31 CM Auto 323 1.3 / 808 Radiador Superior 1 3/8 x 1 3/8 x 12</p>	<p>MAZDA-02</p>  <p>56 CM Auto 808 Envío Calefacción 5/8 x 5/8 x 21 5/8</p>	<p>MAZDA-03</p>  <p>40 CM Auto 808 Retorno Calefacción 9/16 x 5/8 x 153/4</p>	<p>MAZDA-04</p>  <p>59 CM Auto 808 Radiador Inferior 1 3/8 x 1 3/8 x 19</p>
<p>MAZDA-05</p>  <p>57 CM Auto 323 1.3 Radiador Inferior 1 3/8 x 1 3/8 x 15</p>	<p>MAZDA-06</p>  <p>37 CM Auto 929,Cmta.B-1600 Radiador Inferior 1 3/8 x 1 1/2 x 13</p>	<p>MAZDA-07</p>  <p>45 CM Mazda Arti Radiador Inferior 28 x 29 x 18</p>	<p>MAZDA-08</p>  <p>60 CM Mazda Artic 1 x 1 x 18 1/2</p>
<p>MAZDA-09</p>  <p>38 CM Auto 616/626/629 Múltiple Neopreno 1 3/4 x 1 3/4 x 14</p>	<p>MAZDA-10</p>  <p>56 CM Auto móvil (Todos) Gasificadora Neopreno 1/2 x 5/8 x 18</p>	<p>MAZDA-11</p>  <p>34 CM Auto 626-L Radiador Superior 13/16 x 13/16 x 12 3/4</p>	<p>MAZDA-12</p>  <p>38 CM Auto 626-L Radiador Inferior 1 5/16 x 1 5/16 x 12</p>
<p>MAZDA-13</p>  <p>42 CM Mazda 626 Rad. Superior, Año 1997 1 3/8 x 1 3/8 x 18</p>	<p>MAZDA-14</p>  <p>46 CM Mazda 626 Rad. Inferior, Año 1997 1 3/8 x 1 1/4 x 16</p>	<p>MAZDA-15</p>  <p>64 CM Auto 323 1.5, Auto L Rad. Superior, Año 1982 1 3/8 x 1 3/8 x 22</p>	<p>MAZDA-16</p>  <p>42 CM Auto 323 1.5, Auto L Rad. Inferior, Año 1982 1 3/8 x 1 3/8 x 18</p>
<p>MAZDA-17</p>  <p>37 CM Auto 323 1.6 Radiador Superior 13/18 x 13/18 x 12 1/2</p>	<p>MAZDA-18</p>  <p>59 CM Auto 323 1.6 Radiador Inferior 13/18 x 13/18 x 21</p>	<p>MAZDA-19</p>  <p>24 CM Furgón F-1000 Radiador Superior 1 1/8 x 1 1/8 x 20</p>	<p>MAZDA-20</p>  <p>37 CM Furgón F-1000 Radiador Inferior 1 3/8 x 1 3/8 x 30</p>

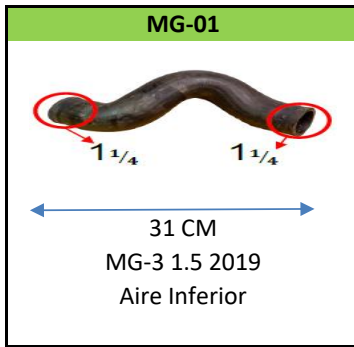
<p>MAZDA-21</p>  <p>110 CM Camioneta B-1600 Calefacción Larga 13 x 18 x 110</p>	<p>MAZDA-22</p>  <p>54 CM Camioneta B-1600 Calefacción Corta 13 x 18 x 21</p>	<p>MAZDA-23</p>  <p>74 CM Auto 1200/1600 Calefacción 1/2 x 1/2 x 25</p>	<p>MAZDA-24</p>  <p>72 CM Auto 1200/1600 Calefacción 1/2 x 1/2 x 27</p>
<p>MAZDA-25</p>  <p>29 CM Auto 929, Cta B-1600 Radiador Superior 33x33 mm</p>	<p>MAZDA-26</p>  <p>48 CM 929 2.2 Rad. Superior, Año 1991 34 x 34 x 18</p>	<p>MAZDA-27</p>  <p>40 CM Auto 929L Radiador Inferior 1 1/2 x 34</p>	<p>MAZDA-28</p>  <p>63 CM Auto 929/616/626/929L Gasificadora Neopreno 1/2 x 9/16 x 23</p>
<p>MAZDA-29</p>  <p>41 CM Cta. B2500 Rad. Superior, Año 2000 1 3/8 x 1 3/8 x 15 1/2</p>	<p>MAZDA-30</p>  <p>50 CM Cta. B2500 Rad. Inferior, Año 2000 34 x 34 x 17</p>	<p>MAZDA-31</p>  <p>36 CM Mazda 626 2.2 Direc. Hidráulica 98/14 Deposito a bomba - 16x14 mm</p>	<p>MAZDA-32</p>  <p>66 CM Mazda 626 2.2 Calefacion larga 15x15 mm</p>
<p>MAZDA-33</p>  <p>51 CM Mazda 626 2.0 Calefacción Corta 18x18 mm</p>	<p>MAZDA-34</p>  <p>43 CM Mazda 323 / Artis 1,6 Radiador Superior 27x27 mm</p>	<p>MAZDA-35</p>  <p>26 CM Mazda Artis 1.6 - Año 1998 Tapa de valvula a filtro 8x8 mm</p>	<p>MAZDA-36</p>  <p>58 CM Mazda 323 1.6 Calefacción, Año 1999 5/8 x 5/8</p>
<p>MAZDA-37</p>  <p>48 CM Mazda 323 1.6 - Artis Radiador Superior 1 x 1</p>	<p>MAZDA-38</p>  <p>55 CM Mazda 6 1.6 Rad. Superior, Año 2007 1 1/4 x 1 1/4</p>	<p>MAZDA-39</p>  <p>58 CM Mazda 5, Mazda 6 Radiador Superior 1 1/4 x 1 1/4</p>	<p>MAZDA-40</p>  <p>54 CM Mazda 6 2.0 (Full) Rad. Superior, Año 2004 1 1/4 x 1 1/4</p>

<p>MAZDA-41</p>  <p>62 CM Mazda 5 Rad. Inferior, Año 2014 32 X 32</p>	<p>MAZDA-42</p>  <p>59 CM Mazda CX5 Rad. Superior 32 X 32</p>	<p>MAZDA-43</p>  <p>18 CM Mazda 6 Respirador de motor 13 X 13</p>	<p>MAZDA-44</p>  <p>64 CM Mazda 3 Superior</p>
<p>MAZDA-45</p>  <p>64 CM Mazda 3 1.6 04-09 Inferior</p>	<p>MAZDA-46</p>  <p>52 CM Mazda 3 y 6 CY5 2.0 16-20 Superior</p>	<p>MAZDA-47</p>  <p>37 CM Mazda 323 1.6 98 Calefacción Izq</p>	<p>MAZDA-48</p>  <p>30 CM Mazda 6 d: Hidraulica 2011</p>
<p>MAZDA-49</p>  <p>MAZDA 3 1.6 INFERIOR 2015</p>	<p>MAZDA-50</p>  <p>MAZDA 3 1.6 SUPERIOR 2015</p>	<p>MAZDA-51</p>  <p>MAZDA 6 DIRECCION HIDRAULICA</p>	



EUROGOM





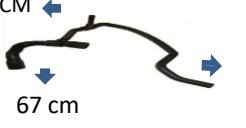




MG



MINI


















<p>MBENZ-01</p>  <p>60 CM Bus 812 Radiador Superior</p>	<p>MBENZ-02</p>  <p>26CM 94 CM 914 Electrónico Radiador 47x47 mm</p>	<p>MBENZ-03</p>  <p>50 CM Modelo 712 Rad. Superior 36x41 mm</p>	
<p>MBENZ-05</p>  <p>56 CM Modelo 712 Radiador Inferior 45x35 mm</p>	<p>MBENZ-06</p>  <p>16CM 67 cm 120CM Modelo 914 Radiador Inferior Calefaccion 48x48x25 mm</p>	<p>MBENZ-07</p>  <p>64 CM 52 CM RADIADOR SUPERIOR 915 41x46x10 mm</p>	<p>MBENZ-08</p>  <p>120 CM 15 CM 129 CM 915 - Radiador Inferior Calefaccion 48x27x41 mm</p>
<p>MBENZ-09</p>  <p>19 CM 914 - 915 Mang. Turbo con Anillos Exterior 87x87 mm</p>	<p>MBENZ-10</p>  <p>81 CM M. Benz 1115 Bomba de agua 2 1/4 x 1 1/4 x 22</p>		



<p>MITSU-01</p>  <p>4.100</p> <p>Furgón L-200 - L-300 Radiador Superior (MB007536)</p>	<p>MITSU-02</p>  <p>5.670</p> <p>64 CM Furgón L-200 - L-300 Radiador Inferior (MB007593) 32x32 mm</p>	<p>MITSU-03</p>  <p>7.170</p> <p>73 CM L300 2.0 16V Radiador Inferior 1 3/8 x 1 3/8</p>	<p>MITSU-04</p>  <p>4.040</p> <p>44 CM L-200 2.5 4X4 Radiador Inferior 35x33 mm</p>
<p>MITSU-05</p>  <p>39 CM Mitsubishi Rosa Radiador Superior 38x45 mm</p>	<p>MITSU-06</p>  <p>42 CM Mitsubishi Rosa Radiador Inferior 42x47 mm</p>	<p>MITSU-07</p>  <p>60 CM Mitsubishi Rosa Rad. Inferior, Año 2000</p>	<p>MITSU-08</p>  <p>69 CM Mitsubishi Rosa Rad. Superior, Año 1998 48x48 mm</p>
<p>MITSU-09</p>  <p>45 CM Mitsubishi Rosa Rad. Superior, Año 2004 - 2005 42x50 mm</p>	<p>MITSU-10</p>  <p>61 CM Mitsubishi Lancer 1.3 Rad. Superior 27x 35 mm</p>	<p>MITSU-11</p>  <p>62 CM Mitsubishi Galan 1.8 Rad. Superior 1 3/8 x 1 3/8</p>	<p>MITSU-12</p>  <p>67 CM Mitsu.CanLancer 1.6 Rad. Inferior, Año 2004 1 3/8 x 1 3/8</p>
<p>MITSU-13</p>  <p>76 CM Mitsu. Galant 2.0 Radiador Inferior 1 3/8x 1 3/8</p>	<p>MITSU-14</p>  <p>35 CM Mitsu. ASx 2.0 Radiador Superior Año 1998-2017 1 3/8 x 1 3/8</p>	<p>MITSU-15</p>  <p>73 CM Mitsubishi L-200 2.5 Rad. Inferior, Año 2007 1 3/8 x 1 3/8</p>	<p>MITSU-16</p>  <p>46 CM Mitsubishi L-200 2.5 Katana 2011-2015 Turbo Izquierdo 65 mm x 60 mm</p>
<p>MITSU-17</p>  <p>70 CM Mitsubishi L-200 Katana 70 mm x 60 mm</p>	<p>MITSU-18</p>  <p>43 CM Mitsubishi L-300 Calefaccion, Año 2006</p>	<p>MITSU-19</p>  <p>68 CM Mitsubishi Outlander 2.4 Rad. Inferior, Año 2000 34 X 34</p>	<p>MITSU-20</p>  <p>48 CM Mitsubishi Outlander 2.4 Rad. Superior, Año 2000 35 X 35</p>



<p>MITSU-21</p>  <p>48 CM</p> <p>Mitsubishi Outlander 2.4 Calef. Salida, Año 2006 16 X 16</p>	<p>MITSU-22</p>  <p>48 CM</p> <p>Mitsubishi Outlander 2.4 Calef. Entrada, Año 2006 16 X 16</p>	<p>MITSU-23</p>  <p>72 CM</p> <p>Mitsubishi Outlander 2.4 Calef. Entrada, Año 2006 16 X 16</p>	<p>MITSU-24</p>  <p>46 CM</p> <p>Mitsubishi Outlander 2.1 4664 30-06 Sup.</p>
<p>MITSU-25</p>  <p>69 CM</p> <p>Mitsubishi Outlander 2.4 4664 03-06 Inf.</p>	<p>MITSU-26</p>  <p>43 CM</p> <p>Mitsubishi Montero 2001 3.0 Sup.</p>	<p>MITSU-27</p>  <p>64 CM</p> <p>Mitsubishi Montero 2001 3.0 Inf.</p>	<p>MITSU-28</p>  <p>69 CM</p> <p>Mitsubishi Montero 3.5 2005 Inf.</p>
<p>MITSU-29</p>  <p>59 CM</p> <p>Mitsubishi Lancer 1.3 Sup.</p>	<p>MITSU-30</p>  <p>32 CM</p> <p>Mitsubishi Canter 5.7 2010 Sup.</p>	<p>MITSU-31</p>  <p>MITSU MONTERO SPORT 3.0 CALEFACCION</p>	<p>MITSU-32</p>  <p>MITSU MONTERO SPORT 3.0 CALEFACCION</p>
<p>MITSU-33</p>  <p>14MM</p> <p>MITSUBISHI ORILANDER 2011 2.0 CALEFACCION</p>			